



Empleados Sector Bancario IX Región

Diciembre 2015

1.202

Empleados

-0,2%

Variación Anual

-2 personas

-1,8%

Variación Mensual

-22 personas

2,0%

Del Total Nacional



Variación Mensual

A nivel mensual, se originó una variación del -1,8%, producto del alza neta de empleados en 1 de los 12 bancos presentes en la región; 5 bancos mantuvieron su planta de trabajadores y 6 redujeron su dotación de personal. En términos netos, la dotación de planta del sector banca en la región descendió en 22 empleados.

La mayor alza neta en la contratación se encuentra en el Banco Santander. En contraparte la reducción más alta registrada se generó en Banco del Estado con 19 empleados menos con una reducción de 16 empleados en Angol y de 7 en Temuco. En otras comunas como Lumaco, Vilcún y Teodoro Schmidt se sumaron nuevos empleados.

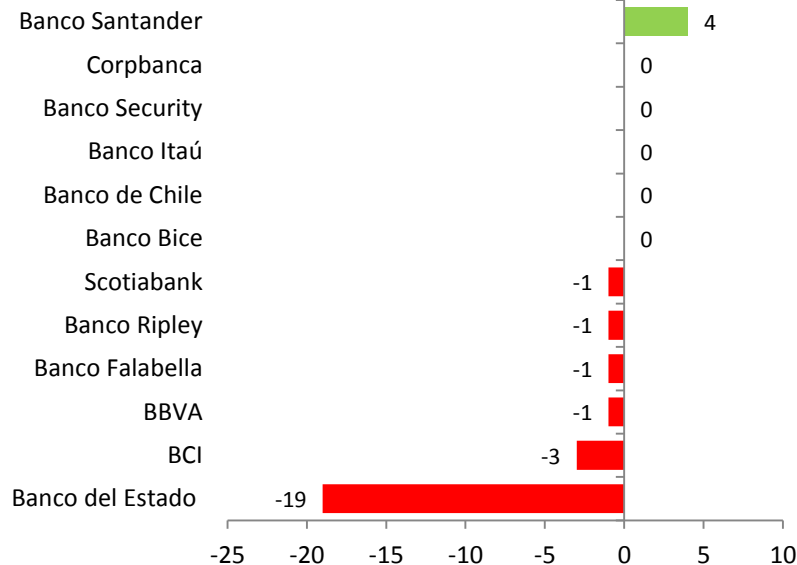


Fig. 1: Variación Mensual de Empleados Bancarios por Instituciones Bancarias en la Región de La Araucanía. Diciembre 2015.
Fuente: Elaboración propia en base a cifras de SBIF



Variación Anual

En otro aspecto, a nivel anual, se originó una variación del -0,2%, producto del aumento en la contratación neta de empleados en 4 de los 12 bancos hoy presentes en la región, mientras que 7 bancos redujeron su dotación de personal. En términos netos, la dotación de planta del sector banca en la región se redujo anualmente en 2 empleados, con una diferencia significativa en Banco del Estado con 25 personas menos y un aumento de 13 personas en Banco Santander y de 22 personas en BCI.

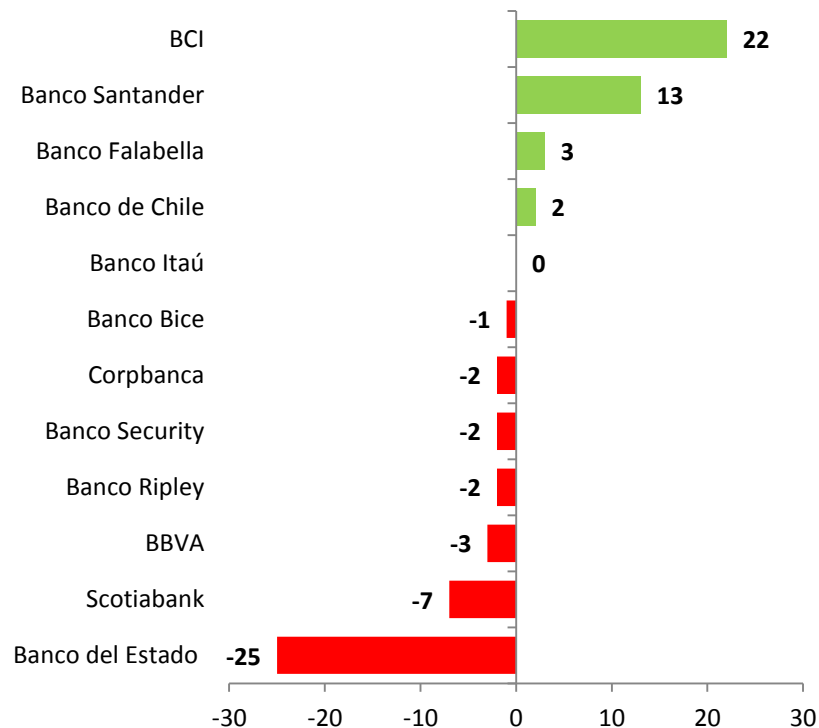


Fig. 2: Variación Anual de Empleados Bancarios por Instituciones Bancarias en la Región de La Araucanía. Diciembre 2015.

Fuente: Elaboración propia en base a cifras de SBIF



Comparativo Regional

A nivel regional, La Araucanía se encuentra en el duodécimo lugar en cuanto a la variación anual neta de trabajadores contratados. La dinámica nacional fue de crecimiento en 10 regiones y descenso en 4.

En términos netos, la mayor diferencia fue en la región Metropolitana con 1.178 trabajadores más que en 2014, seguido por Tarapacá (348) y Coquimbo (63). Las bajas más considerables se originaron en Valparaíso (-44), Maule (-15) y Arica y Parinacota (-14).

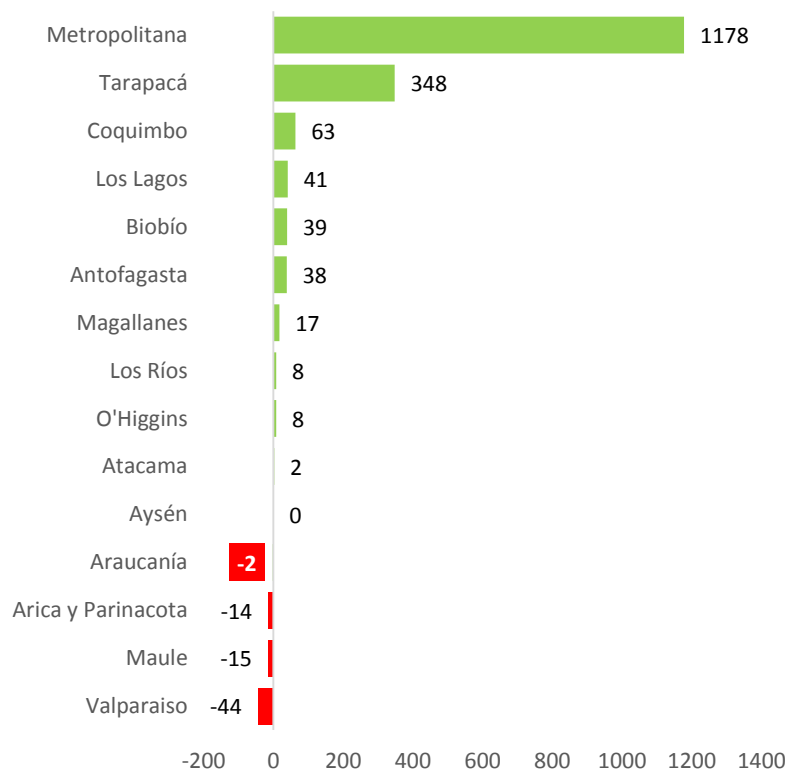


Fig. 3: Comparativo Interregional de la Variación Anual de Empleados Bancarios. Diciembre 2015.

Fuente: Elaboración propia en base a cifras de SBIF

En contraparte, La Araucanía se encuentra en el último lugar en cuanto a la variación mensual neta de trabajadores contratados. La dinámica nacional fue de crecimiento en 4 regiones, descenso en 7 y mantención en 4.

En términos netos, la mayor diferencia fue en la región Metropolitana con 121 trabajadores más que noviembre, seguido por Coquimbo (17). Las bajas más considerables se originaron en La Araucanía (-22) y Valparaíso y Tarapacá (-8).

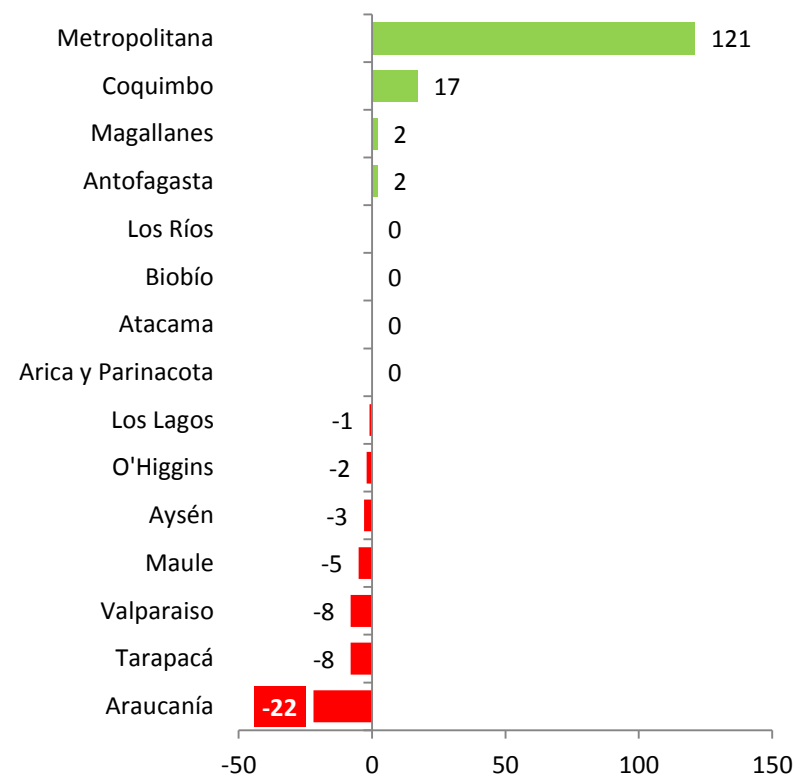


Fig. 4: Comparativo Interregional de la Variación Mensual de Empleados Bancarios. Diciembre 2015.

Fuente: Elaboración propia en base a cifras de SBIF

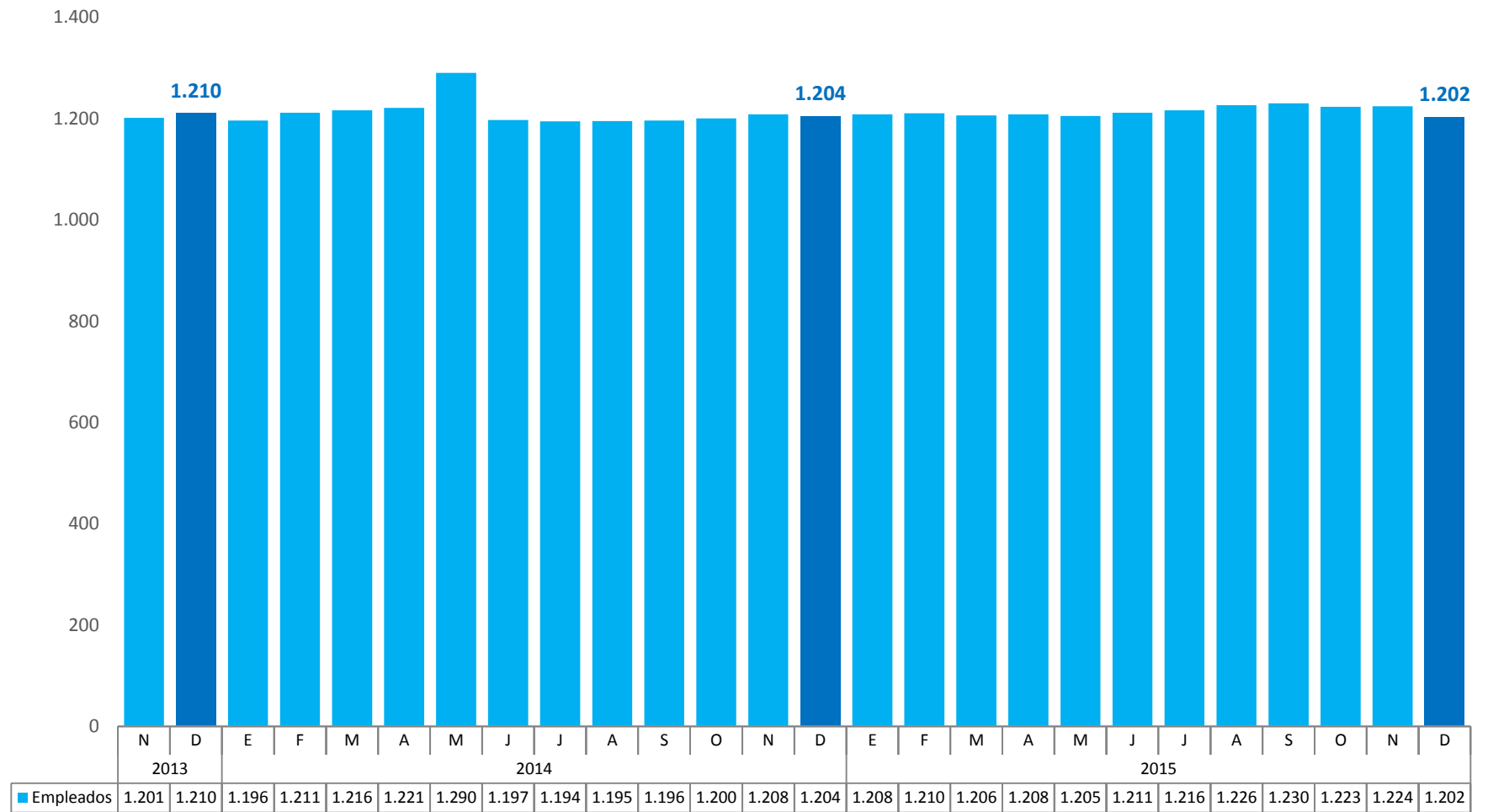


Fig. 5: Evolución de empleados en sucursales bancarias en la Región de La Araucanía. Noviembre 2013 a Diciembre 2015.



Sucursales Sector Bancario IX Región

Diciembre 2015

89
Oficinas

2,3%
Variación Anual
+ 2 Oficinas

3,5%
Variación Mensual
+3 Oficinas

4,0%
Del Total Nacional



Variaciones

En el último mes se abrieron tres nuevas sucursales, una en Lumaco, otra en Teodoro Schmidt y otra en Vilcún. Todas las nuevas sucursales son de Banco del Estado. A su vez, en el último año, además de las tres sucursales en las comunas señaladas anteriormente, también se produjo el cierre de una sucursal de Scotiabank en Temuco.



Comparativo Regional

A nivel comparativo, La Araucanía se posiciona en el primer lugar en cuanto a la variación anual neta de sucursales, seguido por las regiones de Los Lagos, O'Higgins y Tarapacá. En Los Ríos y Antofagasta no se originaron variaciones netas de nuevas sucursales con respecto al año anterior. La dinámica nacional fue de reducción anual neta en nueve regiones y mantención en dos.

En términos nominales, la novena región cuenta con 89 oficinas y se ubica en el octavo lugar. La región Metropolitana ostenta el primer lugar (48,6%), debido a que la región también posee el mayor volumen poblacional.

En cuanto a reducción neta, la región Metropolitana cuenta con 37 sucursales menos con respecto al mismo período del año anterior.

En cuanto a variación mensual, en Tarapacá, Antofagasta, Coquimbo, Maule y O'Higgins se cuenta con una nueva sucursal y en La Araucanía y Biobío se sumaron tres. En la región Metropolitana se redujo en cinco sucursales.

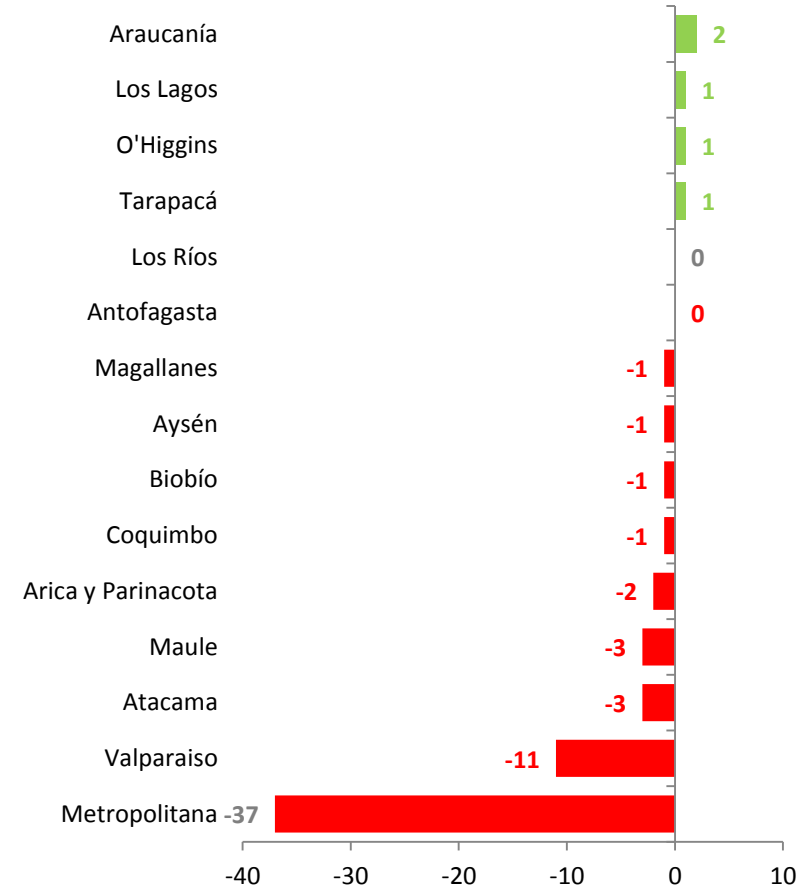


Fig. 6: Comparativo Interregional de la Variación Anual de Sucursales Bancarias. Diciembre 2015.

Fuente: Elaboración propia en base a cifras de SBIF

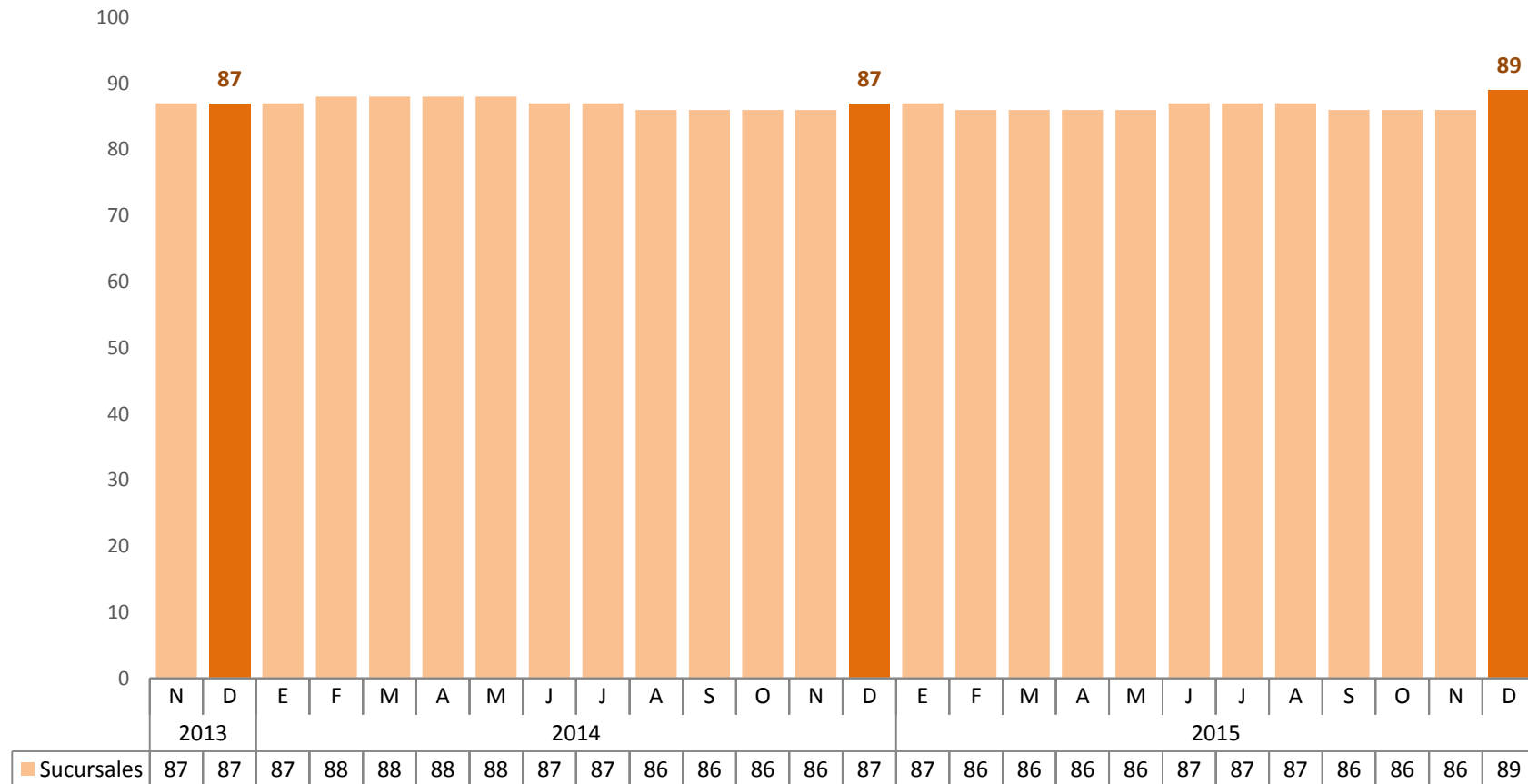


Fig. 7: Evolución de sucursales bancarias en la Región de La Araucanía. Noviembre 2013 a Diciembre 2015.



Cajeros Bancarios IX Región Diciembre 2015

359
Cajeros

5,0%
Variación Anual
+ 17 cajeros

2,6%
Variación Mensual
+9 Cajeros

4,5%
Del Total Nacional

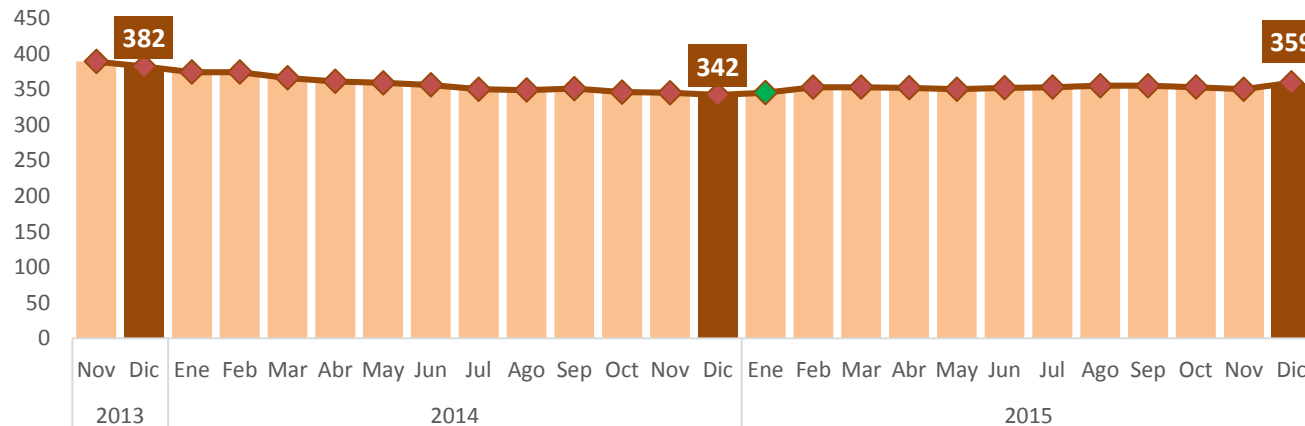


Fig. 8: Evolución del número de cajeros bancarios en la Región de La Araucanía. Noviembre 2013 a Diciembre 2015.



Monto Transado en Cajeros Bancarios IX Región

Diciembre 2015

\$103.779
Millones

0,5%
Variación Anual

12,9%
Variación Mensual

4,1%
Del Total Nacional

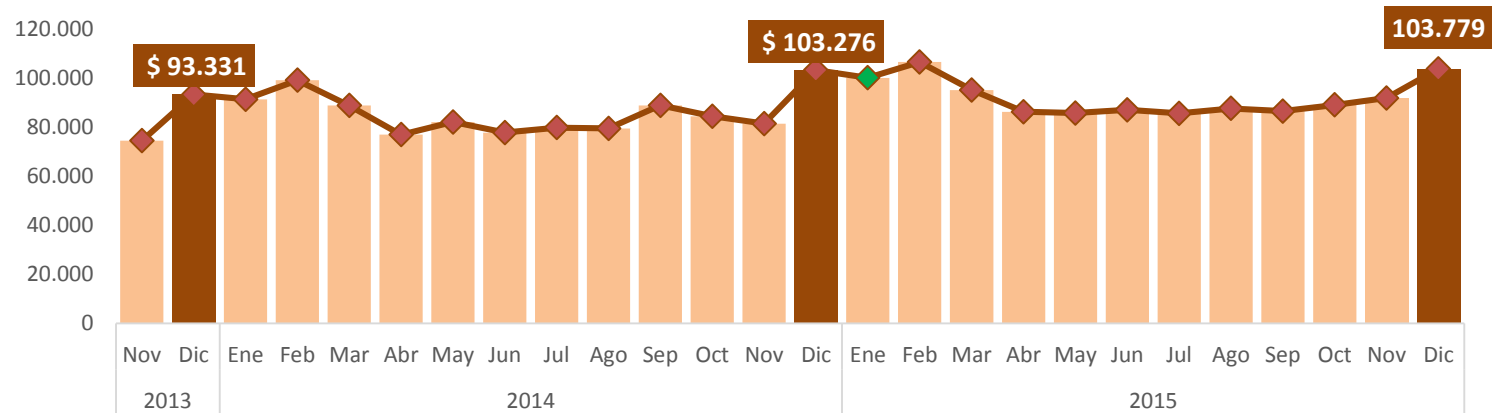


Fig. 9: Evolución del monto transado en cajeros bancarios de la Región de La Araucanía. Noviembre 2013 a Diciembre 2015.