



# OES

OBSERVATORIO ECONÓMICO SOCIAL  
DE LA REGIÓN DE LA ARAUCANÍA

## COVID-19 Y EL EMPLEO EN LA ARAUCANÍA

Julio 2020

### **Pandemia destruye más de 100 mil puestos de trabajo en La Araucanía retrocediendo más de una década en empleo**

*Disminución anual de los ocupados en la región llegó 106.812 personas, equivalentes al 24,2% transformándose en la más afectada del país en pérdidas de empleo. A nivel sectorial, la Construcción lideró la caída de puestos de trabajo con más de 26 mil plazas, seguida de Agricultura con 20 mil. Por su parte, la tasa de desocupación de 10,1% es la más alta desde 2010*

El Observatorio Económico y Social de la Universidad de La Frontera (OES-Ufro), presenta el informe “Covid-19 y el Empleo en La Araucanía” actualizado con las cifras al trimestre móvil de marzo-mayo 2020, que incluye el análisis de los principales indicadores del empleo para dar cuenta del efecto de la pandemia sobre el mercado laboral regional, en base a los datos de empleo del INE.

Observatorio Económico y Social de La Araucanía

Universidad de La Frontera

Fono: 45-2596733

[oes@ufrontera.cl](mailto:oes@ufrontera.cl)

[patricio.ramirez@ufrontera.cl](mailto:patricio.ramirez@ufrontera.cl)

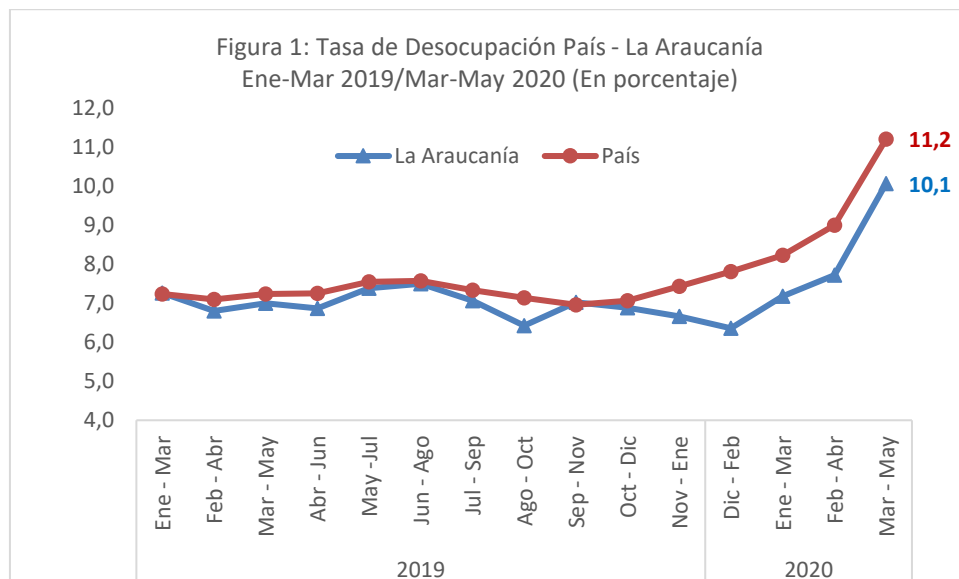
[@oes\\_ufro](https://www.instagram.com/oes_ufro)

[oes.ufro.cl](http://oes.ufro.cl)

Julio 2020

## 1.- Desocupación: Evolución de La Araucanía y el contexto país

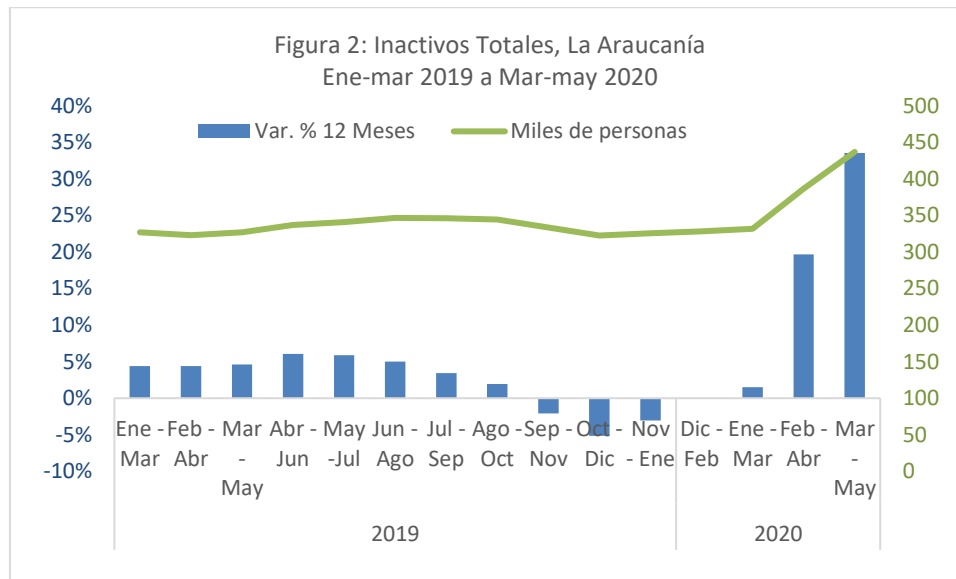
La tasa de desocupación de la región de La Araucanía para el último período informado por el INE correspondiente al trimestre móvil marzo-mayo 2020 marcó un 10,1% lo que significó un aumento de 3,1 puntos porcentuales (pp.) respecto a la tasa observada en igual trimestre de 2019. Este nivel de desocupación es el más alto registrado por la región desde el trimestre junio-agosto de 2010, es decir, hace casi 10 años, cuando marcó un 10,3%.



Fuente: OES-Ufro en base a datos INE.

En tanto, el desempleo nacional llegó al 11,2% anotando un incremento de 4,0 puntos porcentuales (pp.) respecto a igual periodo del año anterior.

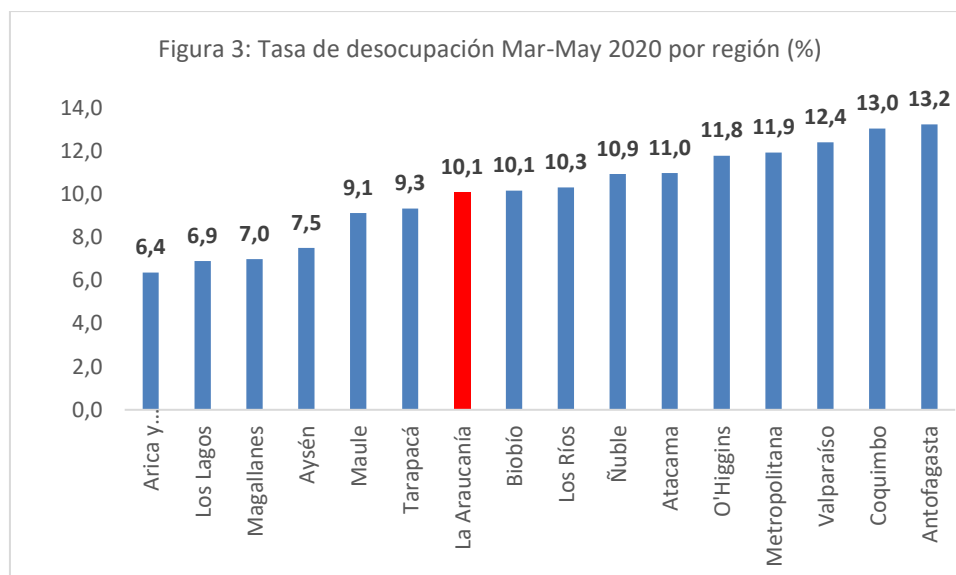
Si bien la tasa de desocupación regional es menor que la nacional, y esa ha sido la tendencia desde finales de 2019, cabe mencionar que para realizar un análisis más profundo y detallado de la situación laboral de la región se hace necesario observar complementariamente otros indicadores relevantes como la creación de empleo, categorías de empleo, formalidad laboral, actividades económicas, entre otras. Lo anterior, dado que la tasa de desocupación depende de la fuerza de trabajo (ocupados + desocupados) e indirectamente de los inactivos. Y en marzo-mayo 2020 se ha observado una fuerte disminución anual de la fuerza de trabajo de 21,6% equivalente a 102.550 personas; los inactivos en la región por su parte aumentaron en un 33,6% (109.950 personas) lo que muestra que muchas personas han salido de la fuerza de trabajo probablemente porque perdieron su trabajo y no han podido salir a buscar empleo por las condiciones sanitarias y la menor actividad de las empresas. (ver Figura 2)



Fuente: OES-Ufro en base a datos INE.

Esto último ha hecho que la tasa de desocupación de La Araucanía no sea tan alta como pudiera haber sido si todos o buena parte de los inactivos hubieran salido a buscar empleo. Un ejercicio simple permite concluir que, si la mitad del aumento anual de inactivos (50 mil personas) hubieran salido a buscar empleo sin encontrarlo, la tasa de desocupación regional se empujaría por sobre el 20%. Por esta razón, la tasa de desocupación por sí sola no es un buen indicador de la realidad del mercado del trabajo regional.

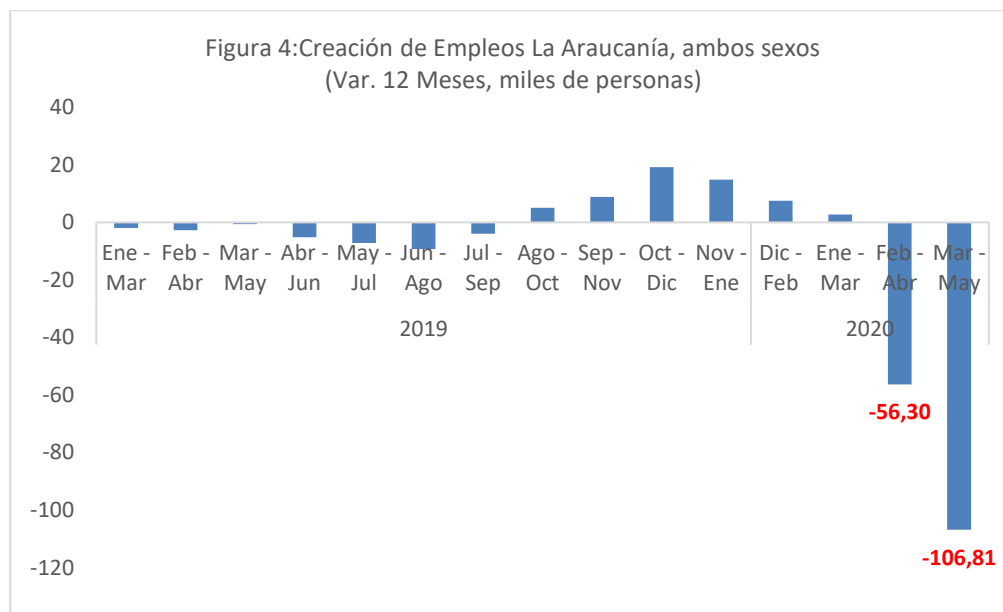
En relación al contexto país, la región de La Araucanía se ubicó en la séptima posición en menor desocupación entre las 16 regiones del país, donde Arica y Parinacota ocupó el primer lugar con una tasa de desocupación de 6,4% siendo la más baja del país en esta medición; mientras que en el otro extremo se ubicó la región de Antofagasta que registró la mayor desocupación al anotar una tasa de 13,2%. (ver Figura 3)



Fuente: OES-Ufro en base a datos INE.

## 2.- Creación de empleo total

Para el último trimestre marzo-mayo 2020, la creación de empleo anual (variación de ocupados) en La Araucanía fue de -106.812 personas, es decir, se destruyeron 106.812 puestos de trabajo en la región en comparación a igual trimestre de 2019. Este desplome en la cantidad de ocupados casi duplica al registrado el trimestre inmediatamente anterior y se transforma en el mayor que sufre la región en la última década, desde la incorporación de los estándares internacionales en la medición del empleo a partir de 2010. Con esta histórica y devastadora caída de los ocupados, se destruye todo y más del empleo generado en los últimos 10 años en la región, marcando el significativo y profundo impacto de la crisis sanitaria sobre el mercado laboral de La Araucanía.



Fuente: OES-Ufro en base a datos INE.

En términos porcentuales, esto se tradujo en una disminución anual de 24,2% en la cantidad de ocupados en la región, superando la contracción de 16,5% registrada en los ocupados a nivel nacional, con lo cual La Araucanía se transformó en la región más afectada del país en disminución de puestos de trabajo. Para el trimestre marzo-mayo 2020 (por segundo trimestre móvil consecutivo) todas las regiones del país sin excepción anotaron disminuciones en la cantidad de ocupados. La Araucanía lideró el ranking regional al anotar una caída de 24,2% en la cantidad de personas ocupadas. En tanto, en el otro extremo, Aysén fue la región con la menor caída anual de ocupados con solo -11,3%. (ver detalles en Tabla 1)

La fuerte contracción de los ocupados es uno de los peores indicadores que ha dejado esta última medición de empleo para la región de La Araucanía, y es una potente señal de los efectos de la pandemia sobre el mercado laboral local, que muestra el efecto devastador de la crisis sanitaria sobre la destrucción de más de 100 mil empleos en la región.

Tabla 1: Variación de Ocupados 12 meses por región (%)

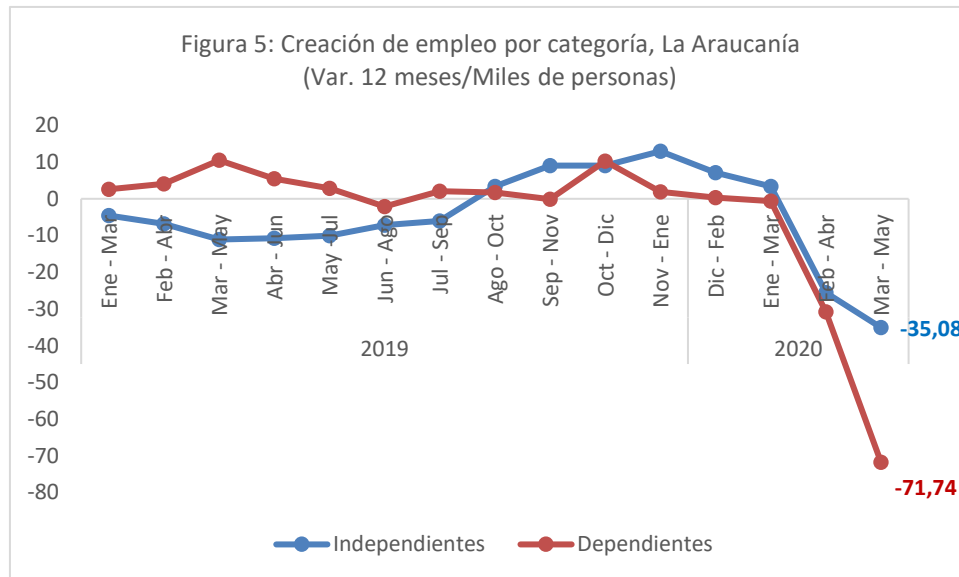
Región	Var. % 12 Meses
La Araucanía	-24,2%
Tarapacá	-22,5%
Los Lagos	-20,5%
Los Ríos	-20,5%
Ñuble	-20,1%
Coquimbo	-19,8%
Magallanes	-18,7%
Arica y Parinacota	-18,4%
Biobío	-18,0%
Valparaíso	-15,8%
O'Higgins	-15,0%
Metropolitana	-15,0%
Atacama	-14,6%
Maule	-14,2%
Antofagasta	-12,7%
Aysén	-11,3%

Fuente: OES-Ufro en base a datos INE.

Se debe considerar también que en abril comenzó a regir la Ley de Protección al Empleo que permite al empleador suspender la relación laboral y que el trabajador pueda cobrar el seguro de cesantía. Esto ha sido un factor positivo que ha incidido y atenuado en alguna medida a que el desempleo no haya visto una mayor alza de la ya registrada. Según último reporte al 28 de junio de 2020 de la Superintendencia de Pensiones, en la región de La Araucanía se registran 26.570 trabajadores acogidos a dicha protección (Acto de autoridad: 14.577; Pacto de suspensión de contrato: 12.323), los que no figuran como desocupados, sino como ocupados ausentes en las estadísticas del empleo.

### 3.- Creación de empleo por categoría en la ocupación

Al analizar la evolución de los ocupados según la categoría ocupacional, se puede apreciar que la destrucción de empleo regional se presenta tanto en el empleo independiente<sup>1</sup> como en el empleo dependiente<sup>2</sup>, aunque con mayor fuerza en esta última categoría. Los ocupados independientes disminuyeron en 35.080 personas en 12 meses, mientras que los ocupados dependientes anotaron una fuerte caída anual de 71.740 personas. (ver figura 5). Se observa que la disminución de ocupados se profundizó este último trimestre especialmente en los empleos dependientes, lo que refleja la menor actividad económica de la región y parte importante de las empresas, que se traduce a su vez en pérdidas de empleos dependientes



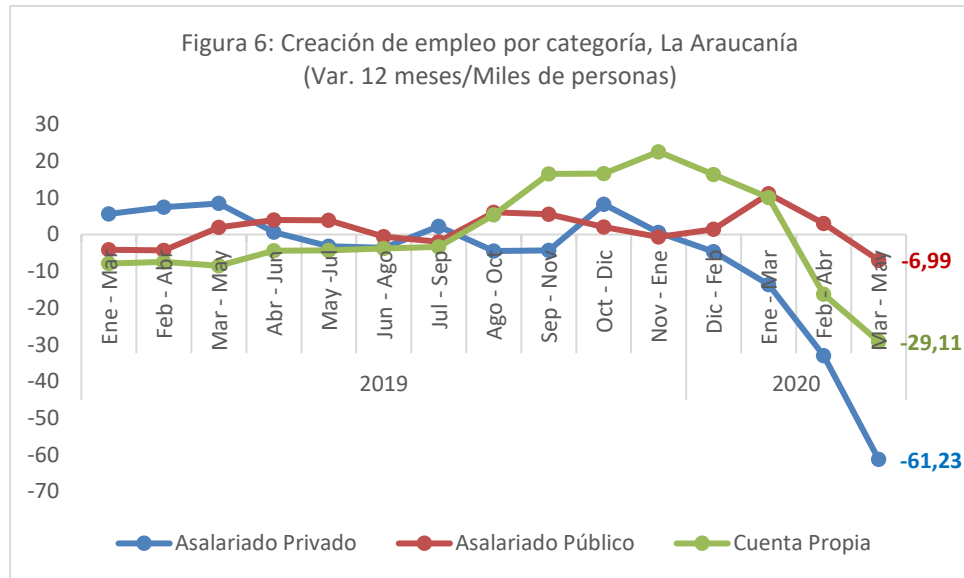
Fuente: OES-Ufro en base a datos INE.

Esto es confirmado al subdividir la categoría dependiente entre sus componentes, donde vemos que el empleo asalariado privado es el que sufre el mayor impacto negativo en la región, al registrar una disminución de 61.230 puestos de trabajo en los últimos 12 meses, seguido de la categoría de asalariado del sector público que anota una baja de 6.990 personas ocupadas en el último año; y finalmente los ocupados de la categoría Personal de servicio doméstico también registran una caída de 3.510 personas. (ver figura 6)

Estos datos muestran el gran efecto negativo de la pandemia sobre el empleo asalariado privado en La Araucanía, un importante motor de la dinámica local, donde muchas empresas locales han tenido que ajustar sus dotaciones de personal despidiendo trabajadores por la fuerte contracción en las ventas originada por las restricciones sanitarias, por la menor afluencia de público y la menor demanda. De igual forma, otras empresas no han contratado lo que esperaban producto de la imposibilidad de operar y trabajar en las actuales condiciones (agricultura y construcción, por ejemplo), lo que se ha traducido en una brusca destrucción de empleos en este importante sector que genera actividad y puestos de trabajo para la región.

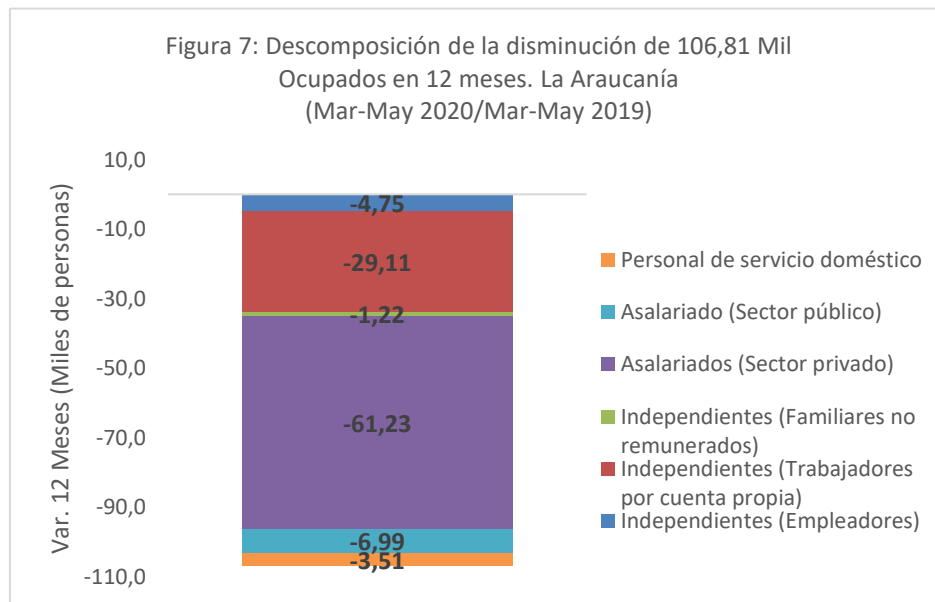
<sup>1</sup> Las personas independientes corresponden a la sumatoria de empleadores, trabajadores por cuenta propia y familiares no remunerados.

<sup>2</sup> Las personas dependientes corresponden a la sumatoria de asalariados y personal de servicio doméstico.



Fuente: OES-Ufro en base a datos INE.

Los trabajadores por cuenta propia de la región también exhiben una fuerte disminución interanual de 29.110 personas, continuando con una tendencia a la baja que se viene mostrando desde finales de 2019 en esta categoría. Las restricciones sanitarias, la menor actividad comercial y productiva local han pasado la cuenta a los independientes que trabajan por cuenta propia afectando de manera significativa la cantidad de ocupados en esta clasificación. Dentro de los independientes también se encuentran aquellos que dirigen su propia empresa y que tiene a uno o más trabajadores a los que remunera mediante un sueldo, los “empleadores”, y que también han sentido el golpe de la pandemia en esta última medición donde registraron una disminución de 4.750 personas menos en comparación a igual trimestre de 2019. En definitiva, todas las categorías y subcategorías registraron disminuciones anuales (ver figura 7).



Fuente: OES-Ufro en base a datos INE.

#### 4.- Creación de empleo según rama de actividad económica

En cuanto a ramas de actividad económica<sup>3</sup> a nivel regional, se observa que para el trimestre marzo-mayo 2020 la Construcción fue la más afectada en relación a pérdidas de plazas laborales, liderando el ranking de caídas de empleo, con una disminución de ocupados de 26.080 personas en comparación a igual trimestre de 2019. Le sigue la Agricultura, que registró una destrucción de 20.370 puestos de trabajo en 12 meses. En tercer lugar, aparece el sector de Enseñanza que en esta última medición registró 19.510 ocupados menos en relación al año anterior. Luego aparece el sector Comercio que anotó una disminución de 15.780 ocupados (ver Tabla 2).

Tabla 2: Creación de empleos por rama, La Araucanía (12 meses, miles de personas)

Rama	Miles de personas
Construcción	-26,08
Agricultura, ganadería, silvicultura y pesca	-20,37
Enseñanza	-19,51
Comercio al por mayor y al por menor	-15,78
Transporte y almacenamiento	-9,00
Otras actividades de servicios	-3,89
Industrias manufactureras	-3,61
Actividades de alojamiento y de servicio de comidas	-3,48
Actividades profesionales, científicas y técnicas	-3,00
Actividades de atención de la salud humana y de asistencia social	-2,82
Administración pública y defensa	-2,37
Actividades artísticas, de entretenimiento y recreativas	-2,02
Actividades financieras y de seguros	-0,95
Información y comunicaciones	-0,27
Actividades de los hogares como empleadores	-0,13
Actividades de organizaciones y órganos extraterritoriales	0,00
Actividades inmobiliarias	0,28
Suministro de agua	0,32
Suministro de electricidad, gas, vapor y aire acondicionado	0,34
Explotación de minas y canteras	0,97
Actividades de servicios administrativos y de apoyo	4,56
<b>Total</b>	<b>-106,81</b>

Fuente: OES-Ufro en base a datos INE.

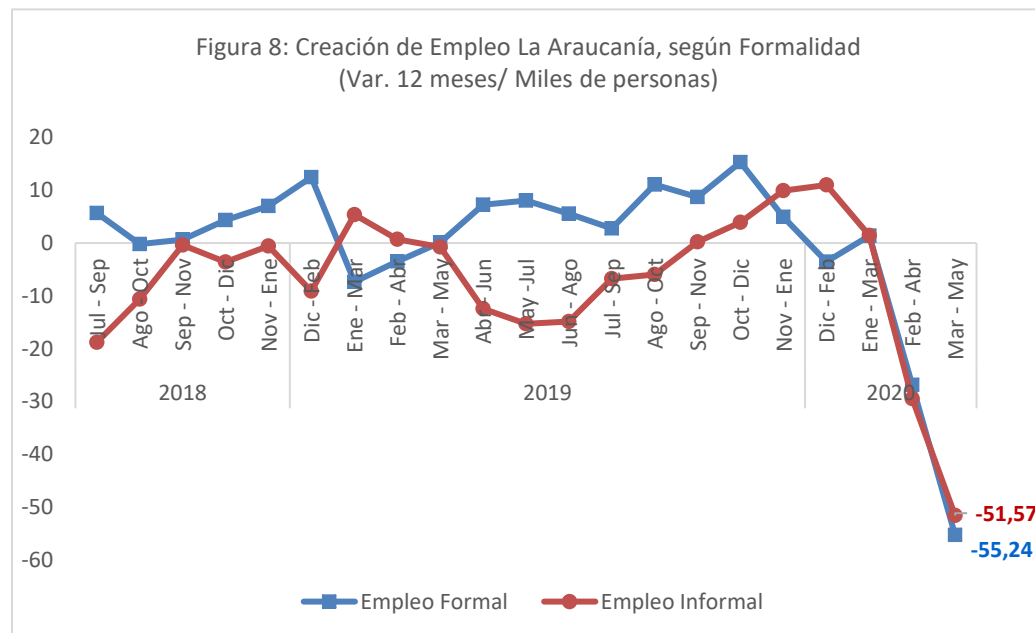
Entre las 4 ramas económicas más afectadas a nivel regional se perdieron 81.750 empleos en 12 meses, lo que equivale al 77% de la disminución total de ocupados. 15 de las 21 ramas económicas presentaron caídas en los ocupados, las que en total reportaron una disminución agregada de 106.810 empleos.

<sup>3</sup> Según Clasificador de Actividades Económicas Nacional para Encuestas Sociodemográficas (CAENES), adaptación del Clasificador Chileno de Actividades Económicas CIU4.CL 2012.



## 5.- Creación de empleo según formalidad laboral

Una forma de analizar la salud y dinamismo del mercado laboral es revisar lo que sucede con el empleo formal e informal<sup>4</sup>, se presenta a continuación la figura 7 que muestra la creación de empleo según formalidad en la región. Vemos que en el último trimestre analizado marzo-mayo 2020 se produce por segundo trimestre una fuerte caída de ambas categorías. Se registra una destrucción anual de 55.240 empleos formales, la más alta desde que se inició la medición de la formalidad en el empleo (jul-sep 2017), lo que muestra el gran impacto de la crisis sanitaria sobre la generación de empleo formal (con cotizaciones de salud y previsión). Por su parte los ocupados informales también anotan una disminución de 51.570 personas. (ver Figura 8)



Fuente: OES-Ufro en base a datos INE.

La fuerte contracción del empleo formal e informal es una muy mala noticia para La Araucanía, es una señal de la gravedad de la crisis. Típicamente en ciclos de desaceleración o recesión económica es natural que disminuya la creación de empleo formal porque hay menos demanda y menos ventas; pero en general el empleo informal ayuda a mitigar la situación, ya que muchas personas al perder el empleo formal buscan alguna actividad informal al menos temporalmente. Sin embargo, eso no ha sucedido en esta oportunidad por las características de la crisis sanitaria que no ha permitido ese traslape de empleo formal a informal, lo que ha resultado en una brusca caída del empleo total. Son datos negativos en ambos sentidos, ya que la disminución del empleo informal no se debe a que las personas pasaron a la formalidad, sino que simplemente dejaron de ser ocupados. En definitiva, estamos frente a una crisis económica y sanitaria que afecta tanto al empleo formal como informal.

<sup>4</sup> Ocupado informal: "Son todos aquellos Asalariados o Trabajadores del Servicio Doméstico que no cuentan con cotizaciones de salud (Isapre o Fonasa) y previsión social (AFP) por concepto de su vínculo laboral con un Empleador. Asimismo, se consideran como Ocupados Informales por definición a todos los Familiares no Remunerados del Hogar, además de los Trabajadores por Cuenta Propia y Empleadores propietarios de una unidad económica del Sector Informal".

## 6.- Conclusiones generales

Las últimas cifras de empleo evidencian un profundo y generalizado deterioro en el mercado laboral de La Araucanía. Dado que el trimestre marzo-mayo considera la pandemia desde sus inicios, era esperable contar con datos negativos, sin embargo, las cifras han sido peores de lo proyectado. La región se anota en esta última medición varios récords negativos a su haber en materia de empleo. La tasa de desocupación llega a los 2 dígitos y se transforma en la más alta desde 2010. El dato más devastador ha sido el derrumbe de los ocupados que llegó al 24,2% en términos anuales, lo que se tradujo en la destrucción de 106.812 puestos de trabajo, la más alta desde los registros de empleo en la región. La brusca caída de los ocupados experimentada por La Araucanía en esta última medición la transformaron además en la región más afectada del país en cuanto a pérdidas de puestos de trabajo, superando ampliamente el promedio nacional que registró una disminución de 16,5% en los ocupados.

Para el trimestre marzo-mayo de 2010 la cifra de ocupados en la región llegaba a 383.890 personas; mientras que en marzo-mayo 2020 los ocupados alcanzan los 335.350, es decir, tenemos actualmente menos ocupados que hace 10 años atrás. La pandemia ha logrado destruir más empleos que los generados en la última década, así de potente ha sido el impacto de la crisis sanitaria en el mercado del trabajo regional.

A nivel de categorías, la destrucción de plazas laborales estuvo encabezada por el empleo dependiente que anotó una disminución de 71.740 plazas en 12 meses; en tanto los ocupados independientes cayeron en 35.080 personas. En la clasificación de dependientes, los más afectados han sido a su vez los ocupados asalariados del sector privado que registraron una baja de 61.230 personas, y que vienen mostrando una construcción desde finales de 2019 mostrando con ello la menor actividad económica que presenta la región.

En cuanto a sectores económicos, el más afectado fue la Construcción que experimentó una disminución anual de 26.080 ocupados, seguido de la Agricultura, Enseñanza, y el Comercio. Entre los 4 sectores se concentró una destrucción de casi 82 mil puestos de trabajo.

En relación a la formalidad del empleo, tanto los ocupados formales como informales anotaron caídas interanuales importantes (55.240 y 51.570 personas respectivamente). Esto muestra que la crisis ha generado un efecto transversal en el empleo independiente de la formalidad del trabajo. Y dada la naturaleza de la pandemia, con locales cerrados y menor circulación de personas ha afectado también muy fuerte al empleo informal, el que, si bien es de menor calidad, era típicamente en otras crisis económicas una vía de escape temporal para personas que habían perdido su empleo formal, situación que no ha ocurrido en esta oportunidad.

Con todo, el panorama laboral regional es complejo, se ha generado un daño profundo que ha hecho retroceder más de una década en empleo. Se debe considerar además que hay mucha gente inactiva que se ha retirado de la fuerza de trabajo por la pandemia, pero que luego tendrá que volver a buscar empleo y ahí la tasa de desocupación se podría elevar significativamente si la dinámica económica no es capaz de absorber esa mayor oferta de trabajo. La tarea no será sencilla e implica conjugar adecuadamente los factores sanitarios y económicos, para no exponer a riesgos elevados la salud, pero tampoco exponer a mayores deterioros el empleo y la economía que hoy muestran caídas históricas y que más allá de los números existen muchas personas y familias afectadas. La prioridad deberá ser la reactivación económica regional, donde habrá que colocar todos los esfuerzos e incentivos necesarios para retomar la actividad que contribuya a recuperar y crear mayor bienestar para las personas.



# OES

OBSERVATORIO ECONÓMICO SOCIAL  
DE LA REGIÓN DE LA ARAUCANÍA



# OES

OBSERVATORIO ECONÓMICO SOCIAL  
DE LA REGIÓN DE LA ARAUCANÍA

## COVID-19 Y EL EMPLEO EN LA ARAUCANÍA

Julio 2020

Observatorio Económico y Social

Universidad de La Frontera

Fono: 45-2596733

[oes@ufrontera.cl](mailto:oes@ufrontera.cl)

[@oes\\_ufro](https://twitter.com/oes_ufro)

[oes.ufro.cl](http://oes.ufro.cl)