



OES

OBSERVATORIO ECONÓMICO SOCIAL
DE LA REGIÓN DE LA ARAUCANÍA

COVID-19 Y EL EMPLEO EN LA ARAUCANÍA (5ª Versión)

Noviembre 2020

En tres meses se han creado casi 24.000 empleos en La Araucanía desde el peor momento de la crisis

El trimestre mayo-julio 2020 fue el peor momento de la crisis laboral tanto para el país como para la región, donde se registró la menor cantidad de ocupados y la mayor pérdida de empleos. A partir de ahí, se han creado casi 24 mil empleos en la región, equivalentes al 20% de lo perdido. Y aunque aún estamos lejos de una recuperación, son señales positivas.

El Observatorio Económico y Social de la Universidad de La Frontera (OES-Ufro), presenta el informe "Covid-19 y el Empleo en La Araucanía" (5ª versión) actualizado con las cifras al trimestre móvil de agosto-octubre 2020, que incluye el análisis de los principales indicadores del empleo para dar cuenta del efecto de la pandemia sobre el mercado laboral regional, en base a los datos de empleo del INE.

Observatorio Económico y Social de La Araucanía

Universidad de La Frontera

Fono: 45-2596733

oes@ufrontera.cl

patricio.ramirez@ufrontera.cl

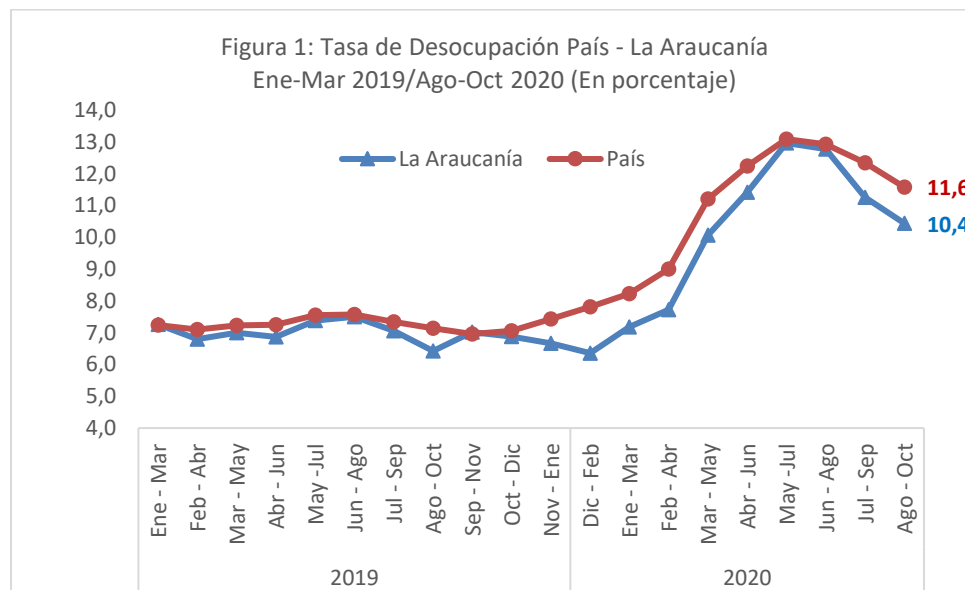
[@oes_ufro](https://www.instagram.com/oes_ufro)

oes.ufro.cl

Noviembre 2020

1.- Desocupación: Evolución de La Araucanía y el contexto país

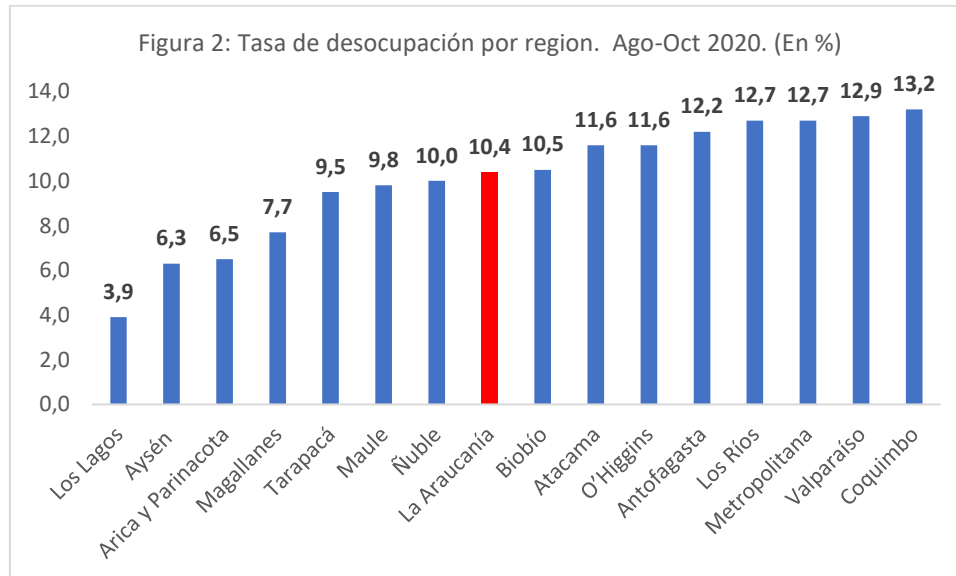
La tasa de desocupación de la región de La Araucanía para el último período informado por el INE correspondiente al trimestre móvil agosto-octubre 2020 marcó un 10,4% (figura 1) lo que significó un aumento de 4,0 puntos porcentuales (pp.) respecto a la tasa observada en igual trimestre de 2019. Con esta cifra, la región anota su tercer trimestre móvil consecutivo de disminución en la tasa de desocupación, luego del trimestre mayo-julio donde marcó el peak de desempleo llegando al 13,0%. Estas reducciones en el nivel de desocupación regional son señales positivas, sin embargo, se debe considerar que la actual tasa de desocupación sigue siendo la más alta registrada por la región desde el trimestre junio-agosto de 2010, es decir, hace 10 años, cuando marcó un 10,3%.



Fuente: OES-Ufro en base a datos INE.

En tanto, el desempleo nacional llegó al 11,6% anotando un incremento de 4,4 puntos porcentuales (pp.) respecto a igual periodo del año anterior. Si bien la tasa de desocupación regional es menor que la nacional, y esa ha sido la tendencia desde finales de 2019, cabe mencionar que para realizar un análisis más profundo y detallado de la situación laboral de la región se hace necesario observar complementariamente otros indicadores relevantes como la creación de empleo, categorías de empleo, formalidad laboral, actividades económicas, entre otras.

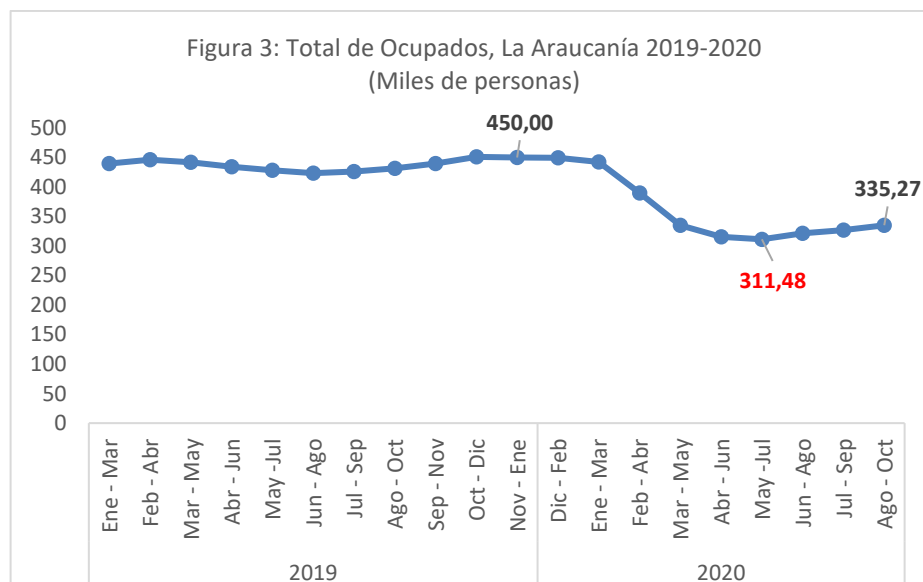
En relación al contexto país, la región de La Araucanía se ubicó en la octava posición en menor desocupación entre las 16 regiones del país, donde Los Lagos ocupó el primer lugar con una tasa de desocupación de 3,9% siendo la más baja del país en esta medición; mientras que en el otro extremo se ubicó la región de Coquimbo que registró la mayor desocupación al anotar una tasa de 13,2%. (ver Figura 2)



Fuente: OES-Ufro en base a datos INE.

2.- Crisis laboral: ¿señales positivas? ¿pasó lo peor?

La crisis laboral impulsada por la pandemia ha generado un profundo daño al mercado laboral del país y en particular de la región de La Araucanía, que se encuentra entre las regiones más afectadas en materia laboral. El mayor impacto negativo ha estado sobre el empleo, disminuyendo significativamente la cantidad de ocupados en la región, haciendo retroceder más de 10 años la cantidad de ocupados. Desde el trimestre enero-marzo con el inicio del Covid-19, se comenzó a registrar una caída en los ocupados. En ese plano, el peor momento de la crisis se registró en el trimestre mayo-julio 2020, donde el total de ocupados en La Araucanía llegó a la cifra de 311.478, la más baja en más de una década. La figura 3 muestra los ocupados a nivel regional desde 2019.



Fuente: OES-Ufro en base a datos INE.

Sin embargo, luego de dicho trimestre, que hasta ahora se registra como el peor de la crisis Covid-19, se han observado señales positivas en la evolución de los ocupados. De esta manera, la última medición de agosto-octubre se anota como el tercer trimestre móvil consecutivo de aumento en la cantidad de personas ocupadas, llegando a un total de 335.271 ocupados (ver figura 3). Es decir, en los últimos 3 meses, desde el peor momento de la crisis, se han creado 23.793 empleos en La Araucanía, lo que equivale a la recuperación del 20,3% del total de empleos perdidos. La tabla 1 siguiente muestra el total de empleos perdidos en términos anuales por cada región del país hasta el trimestre mayo-julio 2020 (peor momento de la crisis), y la cantidad de empleos que se han recuperado desde ese trimestre hasta la última medición de agosto-octubre 2020. Vemos que todas las regiones, con excepción de Atacama registran empleos recuperados desde el trimestre mayo-julio hasta ahora, lo que confirma que la crisis laboral tocó fondo en dicho trimestre y en los últimos tres meses se observan señales positivas en prácticamente todas las regiones. La región del Maule encabeza la lista en términos relativos a nivel país, registrando una recuperación de casi la mitad de los empleos perdidos (48,9%) desde el peor momento de la crisis.

Tabla 1: Total de Empleos perdidos y recuperados por región, Ago-Oct 2020

Región	Empleos perdidos hasta May-Jul 2020 (12 meses, miles)	Empleos recuperados entre May-Jul y Ago-Oct 2020 (Miles)	Empleos Recuperados/Empleos Perdidos (%)
Maule	95.801	46.856	48,9%
O'Higgins	72.738	33.441	46,0%
Aysén	5.282	2.414	45,7%
Metropolitana	773.344	329.395	42,6%
Tarapacá	51.505	21.717	42,2%
Antofagasta	52.536	16.884	32,1%
Ñuble	34.959	10.965	31,4%
Los Ríos	48.491	14.179	29,2%
Valparaíso	195.097	48.405	24,8%
Arica y Parinacota	22.736	5.566	24,5%
La Araucanía	117.087	23.793	20,3%
Biobío	122.708	18.295	14,9%
Magallanes	18.622	2.497	13,4%
Los Lagos	105.734	12.193	11,5%
Coquimbo	93.816	9.415	10,0%
Atacama	26.911	-1.548	-5,8%

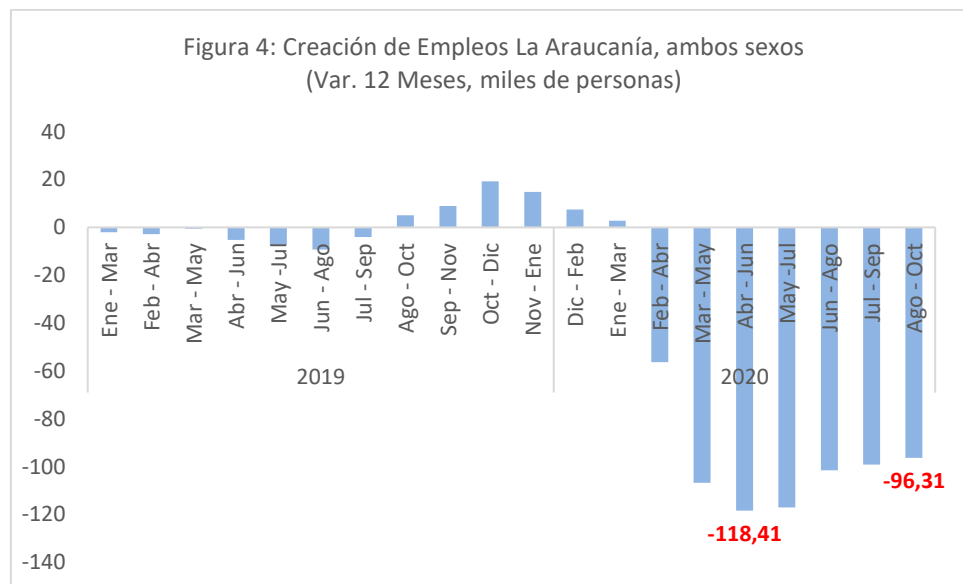
Fuente: OES-Ufro en base a datos INE.

A nivel nacional, entre los trimestres mayo-julio y agosto-octubre de 2020 se han recuperado 594.466 empleos de un total de 1.837.365 perdidos en la crisis del Covid-19, lo que equivale a un 32,4% del total de empleos perdidos en el país. La región de La Araucanía se ubica en la posición número 11 entre las 16 regiones en cuanto a recuperación de empleos perdidos, logrando hasta ahora recuperar un quinto de los empleos perdidos. Esto muestra que la región está en línea con la incipiente recuperación del empleo del país, pero a un ritmo más moderado que el promedio nacional. De los 23.793 nuevos empleos creados en los 3 últimos meses en la región de La Araucanía, el 60% está impulsado por hombres y el 40% por mujeres, lo que evidencia que a las mujeres les está costando más la recuperación del empleo. En cuanto a la formalidad del empleo, tenemos que el 62% de los nuevos empleos de los últimos meses son informales y el 38% formales. En resumen, el empleo informal y masculino está empujando el comienzo de la recuperación regional.

Estas son señales positivas del mercado laboral, que estarían indicando que lo peor de la crisis iría quedando atrás, iniciando ya el camino a la recuperación laboral tanto en el país como en la región. Sin embargo, como sabemos, la evolución del mercado del trabajo en esta crisis está estrechamente relacionada a la evolución y desarrollo de la pandemia, a las medidas de confinamiento y restricciones sanitarias que se vayan implementando; así como también a las expectativas económicas y a la salud financiera de las empresas. Pero los indicadores de tasa de desocupación, y ocupados entregan hasta ahora positivas señales en estos últimos tres meses, donde se observa que se ha recuperado casi un tercio de los empleos perdidos a nivel nacional.

3.- Creación de empleo: señales positivas, pero lejos de la recuperación

Para el trimestre agosto-octubre 2020, la creación de empleo anual (variación de ocupados) en La Araucanía fue de -96.307 personas, es decir, se destruyeron 96.307 puestos de trabajo en la región en comparación a igual trimestre de 2019 (ver figura 4). Esta caída anual en la cantidad de ocupados es levemente inferior a la registrada el trimestre inmediatamente anterior (julio-septiembre) que llegó a 99.190. Aquí también se observan señales positivas, ya que la destrucción de empleos ha venido disminuyendo desde el trimestre abril-junio que registró el peor resultado de la crisis con una disminución de más de 118 mil empleos en términos anuales. Cabe recordar que la histórica y devastadora caída de los ocupados en dicho trimestre, destruyó todo y más del empleo generado en los últimos 10 años en la región, marcando un significativo y profundo impacto de la crisis sanitaria sobre el mercado laboral de La Araucanía.



Fuente: OES-Ufro en base a datos INE.

La caída regional en los ocupados del último trimestre, se tradujo en una disminución anual de 22,3% en la cantidad de ocupados en la región, superando la contracción de 14,8% registrada en los ocupados a nivel nacional, con lo cual La Araucanía se transformó en la segunda región más afectada del país en disminución de puestos de trabajo para esta última medición. Para el trimestre agosto-octubre 2020 todas las regiones del país sin excepción anotaron disminuciones en la cantidad de ocupados. Los Lagos lideró el ranking regional al anotar una caída de 24,0% en la cantidad de personas ocupadas. En tanto, en el otro extremo, Aysén fue la región con la menor caída anual de ocupados de un -6,1%. (ver detalles en Tabla 2)

Tabla 2: Ocupados abril-junio 2020 (Var. 12 meses, en %)

Región	Variación 12 Meses (%)
Los Lagos	-24,0%
La Araucanía	-22,3%
Coquimbo	-21,6%
Valparaíso	-19,1%
Los Ríos	-18,6%
Atacama	-17,1%
Arica y Parinacota	-16,8%
Magallanes	-15,8%
Biobío	-15,4%
Ñuble	-14,1%
Metropolitana	-12,4%
Tarapacá	-12,3%
Maule	-11,2%
Antofagasta	-10,3%
O'Higgins	-9,9%
Aysén	-6,1%

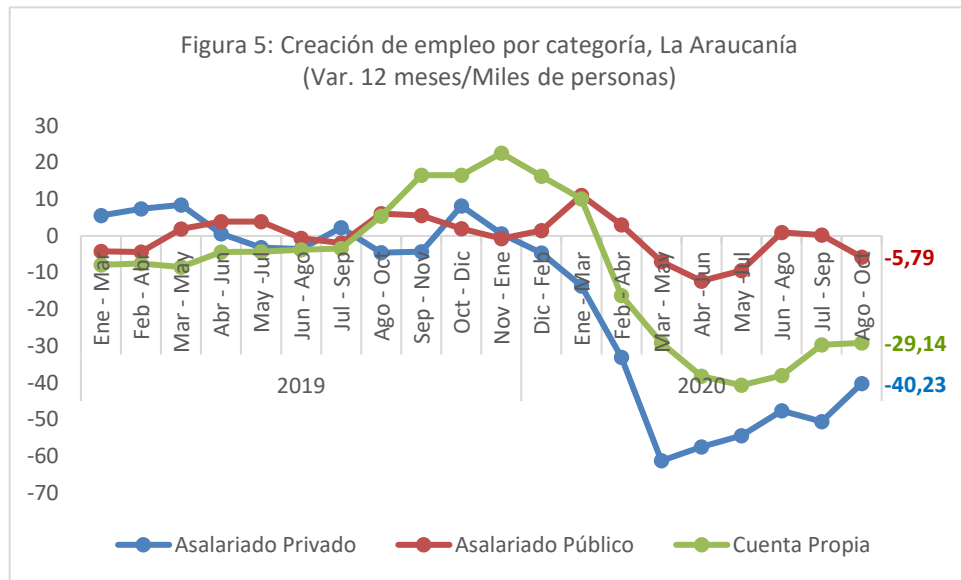
Fuente: OES-Ufro en base a datos INE.

Estos datos muestran que, a pesar de las señales positivas de los últimos 3 meses, la región de La Araucanía aún está lejos de una recuperación del empleo, ya que tiene 96,31 mil ocupados menos que hace un año atrás, y sigue entre las regiones más afectadas del país en pérdidas de empleo.

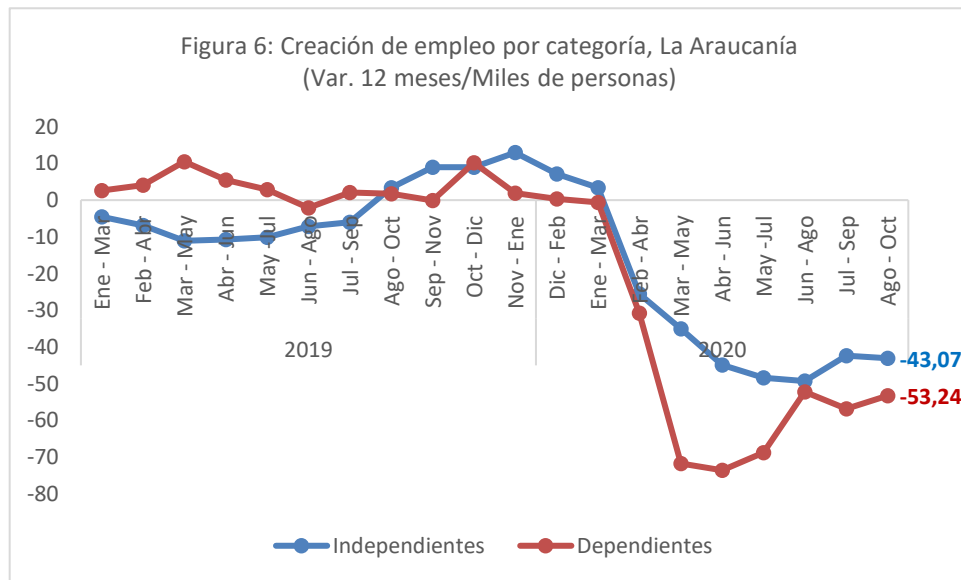
5.- Creación de empleo por categoría en la ocupación

Al analizar la evolución de los ocupados según la categoría ocupacional para el trimestre agosto-octubre 2020, tenemos que el empleo asalariado registró una variación anual de -40.230 ocupados; el empleo por cuenta propia por su parte una variación de -29.140 ocupados; y finalmente el empleo asalariado público anotó una variación de -5.790 ocupados en 12 meses. (ver detalle en figura 5)

Se observa que el empleo asalariado privado continúa siendo la categoría más golpeada con pérdidas de puestos de trabajo en la región, pero viene mostrando señales positivas desde hace ya varios trimestres, desde su peor momento en el trimestre marzo-mayo 2020 cuando la categoría anotó una disminución de más de 61 mil ocupados. De esta manera, el empleo dependiente se ha recuperado desde sus peores cifras de la crisis, y en esta última medición registró una disminución de 53.240 empleos en 12 meses; en tanto que el empleo independiente anotó una disminución de 43.070 en 12 meses. (ver detalle en figura 6). Sin embargo, y a pesar de esas señales positivas en la evolución de ocupados en los últimos trimestres, donde la destrucción de empleo ha venido desacelerando, aún la región registra una disminución total de 96.307 ocupados en comparación al año anterior, que ponen un gran desafío en el corto plazo.



Fuente: OES-Ufro en base a datos INE.



Fuente: OES-Ufro en base a datos INE.



OES

OBSERVATORIO ECONÓMICO SOCIAL
DE LA REGIÓN DE LA ARAUCANÍA



OES

OBSERVATORIO ECONÓMICO SOCIAL
DE LA REGIÓN DE LA ARAUCANÍA

COVID-19 Y EL EMPLEO EN LA ARAUCANÍA

Noviembre 2020

Observatorio Económico y Social

Universidad de La Frontera

Fono: 45-2596733

oes@ufrontera.cl

[@oes_ufro](https://twitter.com/oes_ufro)

oes.ufro.cl