



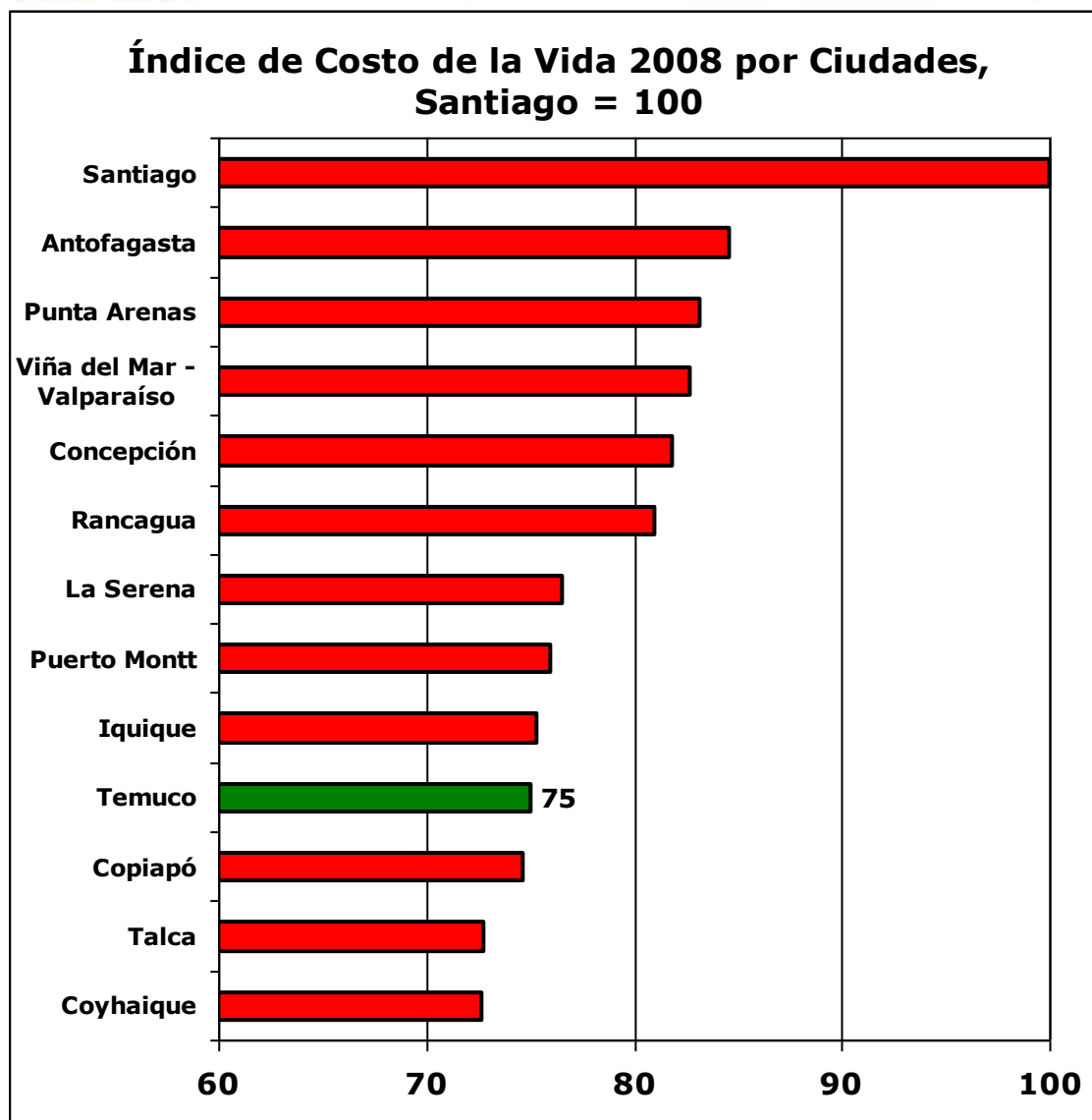
ÍNDICE DE COSTO DE LA VIDA EN TEMUCO 2001 – 2008 (Para ABC1)

La Universidad del Desarrollo publica anualmente un informe sobre el costo de la vida en diferentes ciudades de Chile, pero tomando como referencia el consumo de bienes y servicios para el grupo socioeconómico ABC1, que es donde se encuentran los ejecutivos importantes de las empresas, pues son los grupos encuestados en este estudio.

De todas maneras, este indicador puede ser un aproximado al costo de la vida para todos los grupos de la población, pues se comparan las diferentes ciudades, tomando a Santiago como base (= 100), asumiendo que las diferencias para los grupos ABC1 entre ciudades de regiones se reflejan también en diferencias para los otros grupos socioeconómicos.

Este análisis es útil para identificar el poder de compra de un ingreso determinado en dependencia de la ciudad de residencia. Si una ciudad es barata en comparación con Santiago ello significa que un nivel de ingreso nominal va a tener más poder adquisitivo en términos de bienes y servicios que en la capital del país. Esto sucede para todas las capitales regionales en la actualidad. O sea, que una misma cantidad de dinero "rinda" más en regiones que en Santiago, en caso de que una persona gane la misma cantidad de dinero que una persona de la capital.

A continuación se muestran los resultados de 2008 para las 13 ciudades (1 por región según la división regional anterior) del estudio, donde Temuco se ubica entre las más baratas (10mo. lugar tomando a Santiago como la más cara e igual a 100).

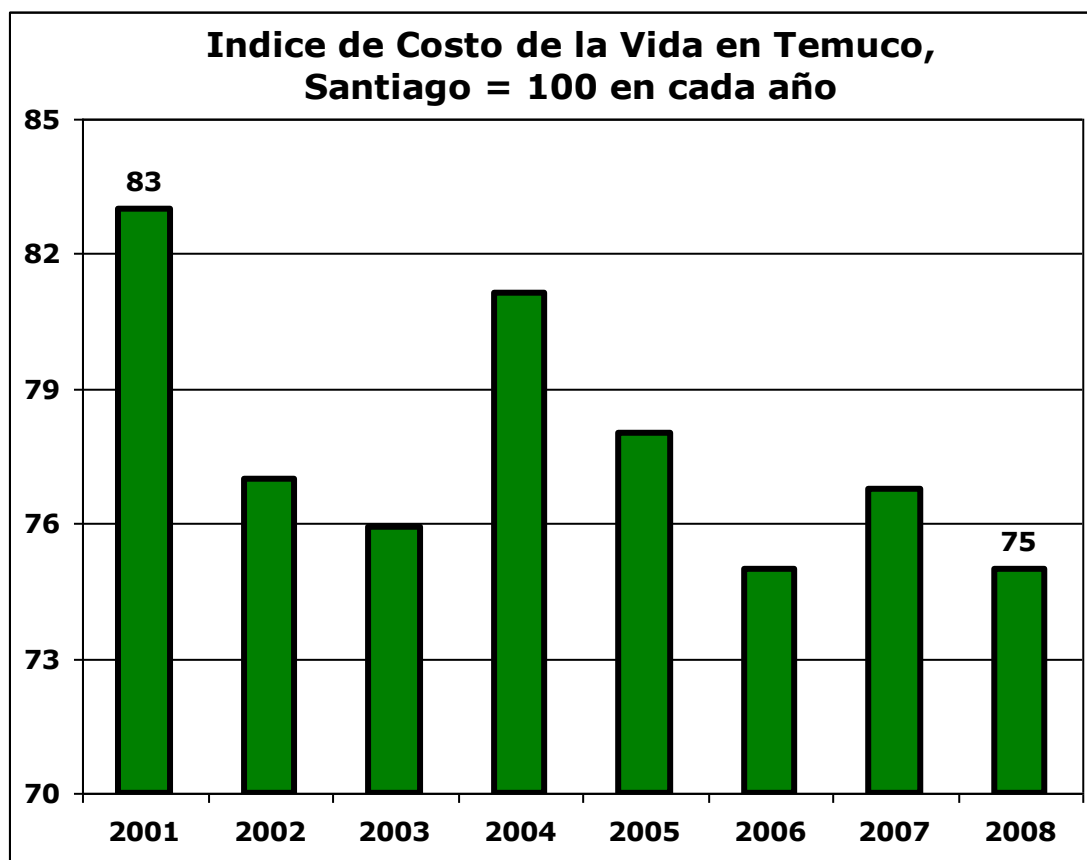


Fuente: Elaboración propia en base a datos de Universidad del Desarrollo.

Temuco tiene un valor de 75, indicando que en 2007 el costo de la vida en esta ciudad era un 75% de lo que aparecía en Santiago. En este indicador claramente influyen elementos como la cantidad de población, el ingreso per cápita, cercanía a otras ciudades y centros productivos y comerciales, entre otras variables.

En ese sentido se puede apuntar que el hecho de que Temuco muestre un costo de la vida bajo en relación a lo que muestra Santiago se puede deber en primer lugar, al bajo ingreso per cápita de la región, que es uno de los menores del país, a la relativa poca población de Temuco (no supera los 300.000 habitantes) y a la buena conectividad con el resto del país (sobre todo por la autopista 5 sur), lo que facilita la actividad comercial y pueden llegar productos de otras zonas a un costo relativamente bajo.

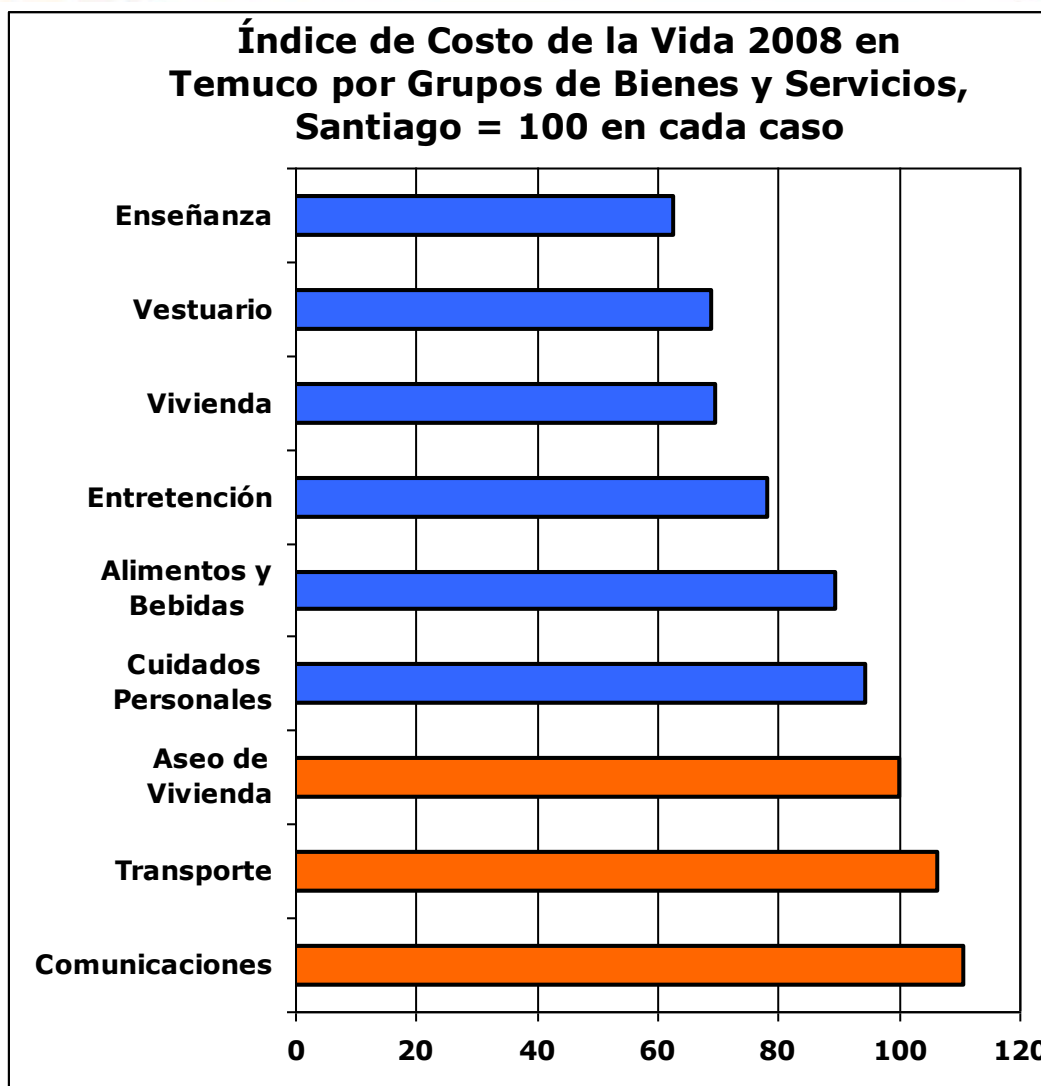
La evolución del Índice de Costo de la Vida en Temuco entre 2001 y 2008, tomando siempre a Santiago como base (=100) se muestra a continuación:



Fuente: Elaboración propia en base a datos de Universidad del Desarrollo.

En este caso hay que tener en cuenta que las variaciones anuales se pueden deber tanto a factores propios de Temuco como a los de Santiago, pues es un indicador relativo. La tendencia general (salvo en 2004) es que cada vez la ciudad de Temuco se va haciendo más barata en comparación a Santiago. O sea, pueden subir los precios de muchos bienes y servicios, pero en general van subiendo mucho más en Santiago que en Temuco. En los últimos cuatro años el nivel de Temuco ha estado por debajo del 80% del nivel de Santiago, lo que indica que en promedio hay algo más de un 20% de mayor poder adquisitivo de una misma cantidad de dinero en la capital regional que en la capital nacional.

Por último, vea qué sucede en Temuco en 2008 por grupo de bienes y servicios, siempre tomando en cada caso a Santiago como base.



Fuente: Elaboración propia en base a datos de Universidad del Desarrollo.

Lo que se aprecia acá es que Temuco tiene precios más bajos que Santiago en casi todos los grupos, excepto en lo asociado al aseo de vivienda, transporte y a las comunicaciones.

Los grupos de bienes y servicios relativamente más baratos son los de enseñanza, vestuario, vivienda y entretención (por debajo del 80% del nivel de Santiago), que normalmente tienen una proporción bastante grande en el cálculo de la canasta del costo de la vida. Otro grupo importante es el de alimentos y bebidas, que tiene un costo cercano al 90% del nivel de Santiago.